




Nuit des Musées louviérois

Didacticiel pour l'application Hainaut Rando

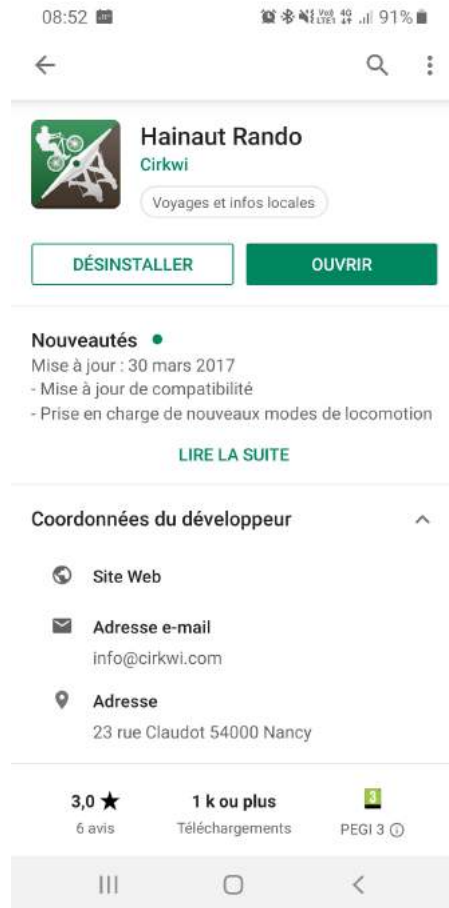


Nuit des Musées louviérois



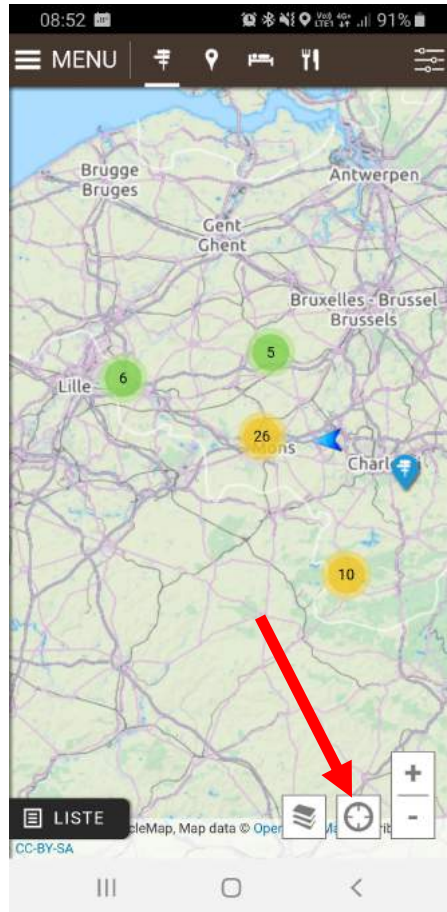
- Téléchargez l'application Hainaut Rando sur Google Play Store ou sur l'App Store d'Apple.
- Installez-la sur votre smartphone

Nuit des Musées louviérois



- **!!!** Veillez à bien activer le GPS de votre smartphone
- Ouvrez l'application lorsque vous vous situez dans le centre de La Louvière

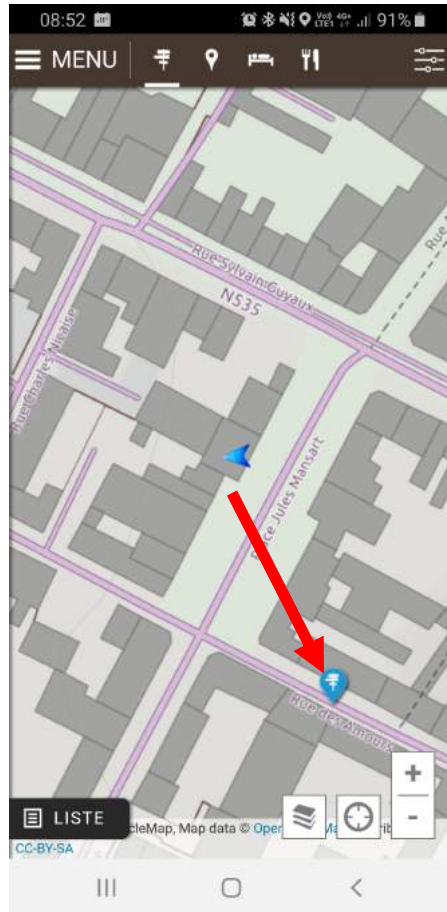
Nuit des Musées louviérois



- Lorsque vous lancez l'application, vous vous retrouvez face à une carte de la Belgique
- Cliquez sur la cible en bas à droite de l'écran pour zoomer sur votre position



Nuit des Musées louviérois



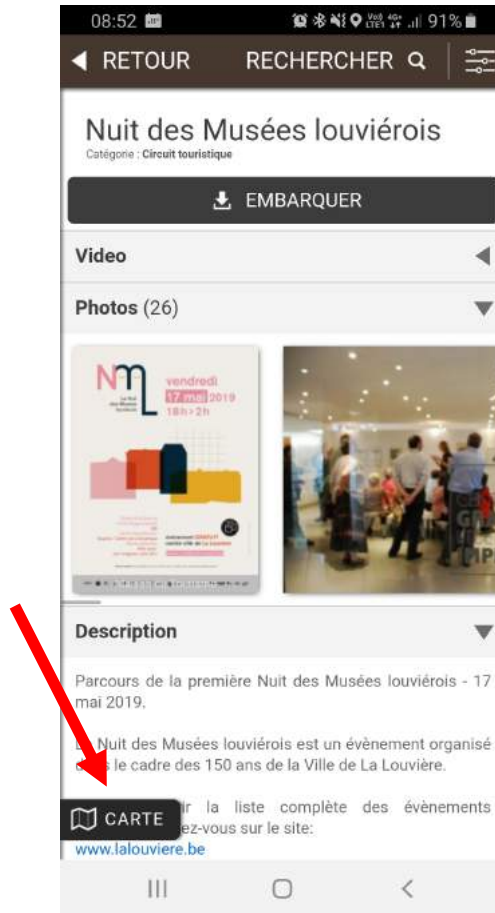
- Vous apercevez logiquement une icône représentant un panneau de signalisation sur laquelle vous devez cliquer
- **!!!** Si ce n'est pas le cas vous pouvez légèrement dézoomer en appuyant sur le - tout en bas à droite de l'écran

Nuit des Musées louviérois



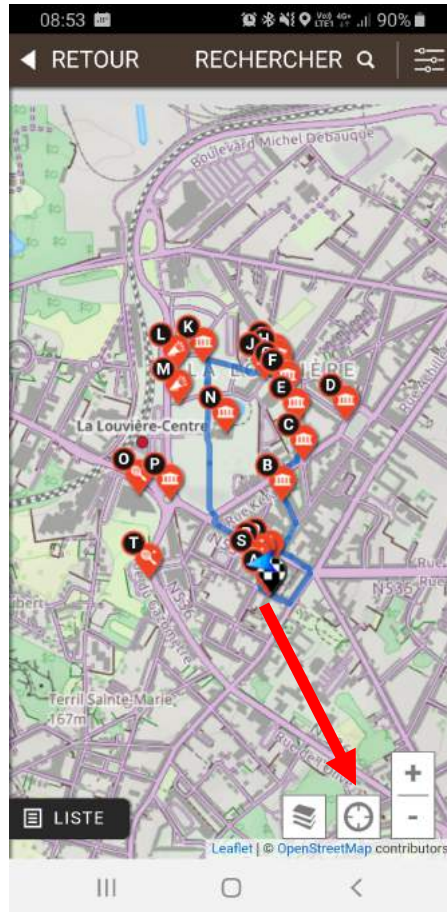
- Le résumé de l'itinéraire « Nuit des Musées louviérois » apparaît à l'écran
- Cliquez sur le titre pour découvrir le parcours

Nuit des Musées louviérois



- Vous pouvez parcourir les différentes informations concernant le parcours (vidéo, photos, description)
- Cliquez sur « CARTE » en bas à gauche de l'écran
- **!!!** Si vous le souhaitez vous pouvez « embarquer » le parcours sur votre smartphone pour utiliser l'application hors connexion

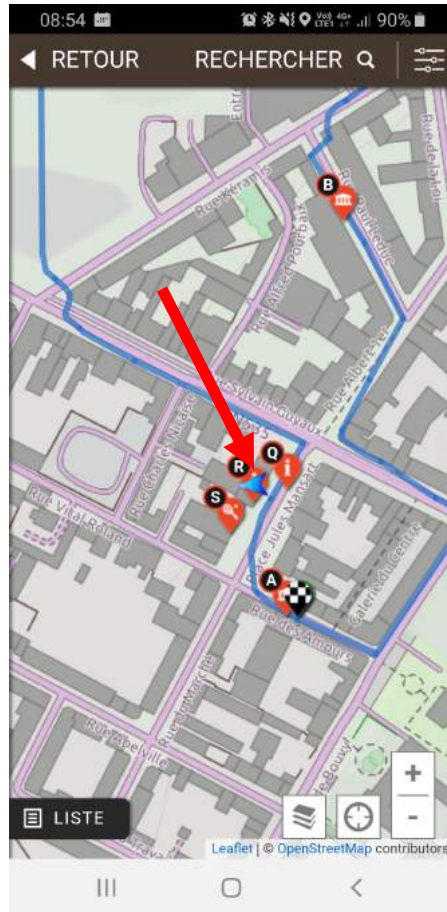
Nuit des Musées louviérois



- Vous visualisez l'ensemble du parcours et ses points d'intérêt
- Cliquez sur la cible en bas à droite de l'écran pour zoomer sur votre position



Nuit des Musées louviérois



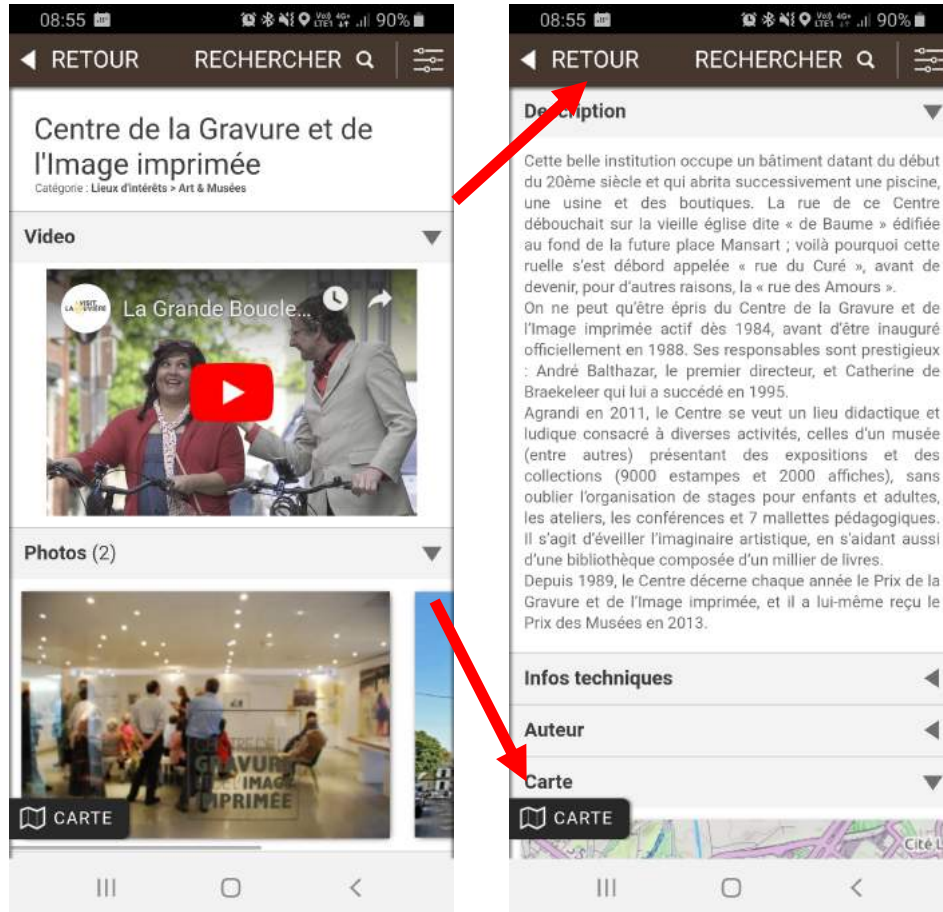
- Vous êtes maintenant prêt à parcourir l'itinéraire de la Nuit des Musées
- Le curseur en forme de flèche bleue signale votre position
- Déplacez-vous en suivant le tracé bleu (dans le sens qui vous plaira)

Nuit des Musées louviérois



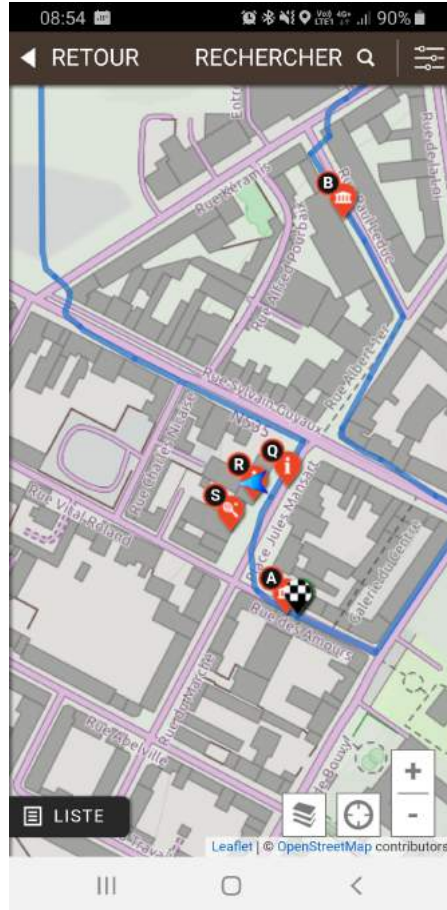
- Les icônes rouges surmontées d'une lettre représentent les points d'intérêt
- Cliquez dessus pour voir un résumé du point d'intérêt
- Cliquez sur le titre pour découvrir davantage de détails (photos, vidéos, description)

Nuit des Musées louviérois



- Faites défiler l'écran pour découvrir vidéos, photos et description du point d'intérêt
- Cliquez sur « RETOUR » en haut à gauche de l'écran ou sur « CARTE » en bas à gauche pour revenir sur la carte

Nuit des Musées louviérois



- Vous pouvez maintenant continuer votre route!

